

Producto

BALCONERA CORREDERA 2 RAÍLES (KL-BC)



- Rendimiento térmico excepcional •

K·LINE
LA VENTANA LUMINOSA

BALCONERA CORREDERA KL-BC 2 RAÍLES

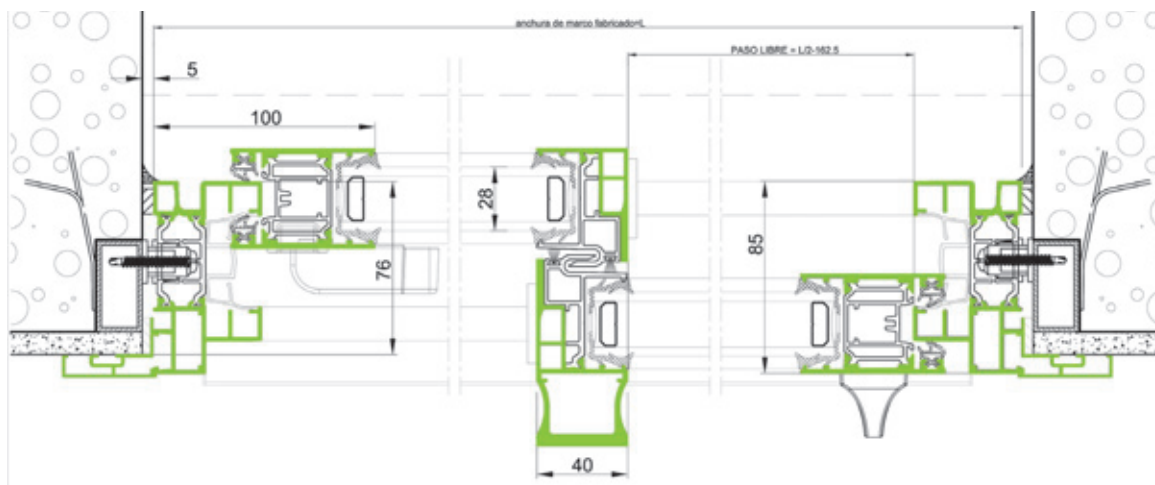
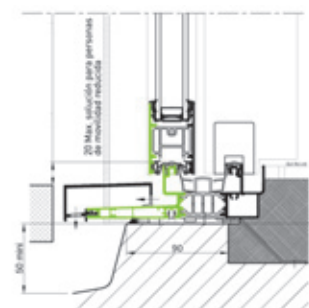
• Con el más alto rendimiento térmico • Aporte solar máximo • Diseño actual y estilizado •

VENTAJAS

- La solución óptima en obra nueva y en rehabilitación:
Uh 1,2 W/m².K (doble vidrio 4 / WE 20 argón / TBE 4) + Scw 0,53 + TLw 67 %.
- Estanqueidad al aire reforzada.
- Perfiles con caras vistas de aluminio reducidas (cruce central de 40 mm).
- Drenajes invisibles.
- Seguridad reforzada.
- Vidrio aislante de 28 ó 32 mm.
- Instalación en obra sencilla y más rápida, menos accesorios a instalar, montaje de las manillas rápido y fijaciones invisibles.
- Fabricación industrial a medida con una relación calidad/rendimiento/precio excepcional.

DESCRIPCIÓN TÉCNICA

- Perfiles tubulares con rotura de puente térmico (marcos y hojas).
- Marcos ensamblados con escuadras de aluminio encoladas y selladas.
- Hojas ensambladas a corte recto y atornilladas.
- Montante central con doble cruce aislante.
- Estanqueidad entre marcos y hojas asegurada por 2 juntas deslizantes.
- Estanqueidad reforzada en los ángulos entre raíles.
- Marco con tapajuntas de 40, 60 ó 85 mm.
- Carril de deslizamiento clipado (anodización negra reforzada).
- Rodamientos con deslizamiento de agujas.
- Un rodamiento regulable por hoja.
- Tope de final de carrera (puerta-balconera).
- Sistema anti falsa maniobra
- Sistema antilevantamiento por piezas en inox (invisibles cuando las hojas están cerradas).
- Cierres metálicos empotrados.
- Babero de apoyo inferior (formando barrera al agua) clipado después de la instalación de la carpintería.
- Vidrio aislante con intercalario negro y relleno de gas argón.



Consulte todas las secciones en la ficha del producto de nuestra web www.ventanaskline.com

+ RENDIMIENTO

CORRESPONDE AL AISLAMIENTO DE FACHADA	VIDRIO AISLANTE	Ug (W/m².K)	Uh (W/m².K) (Valores certificados) ⁽¹⁾	FACTOR SOLAR S _w	FACTOR DE TRANSMISIÓN DE LUZ TL _w
30 dB	8 / SW inox 16 / TBE 1.0 4	1.0	1,2	0,41	58 %
30 dB	4 / 20 argon / TBE 4	1.1	1,3	0,53	67 %
	4 / WE 20 argon / TBE 4	1.1	1,3	0,53	67 %
	4 TBE / WE 10 argon / 4 / WE 10 argon / TBE 4	0.8	1,0	0,42	59 %
	6 / WE 18 argon / TBE 4	1.1	1,3	0,52	66 %
35 dB	10 / WE 18 argon / TBE 4	1.1	1,3	0,49	65 %
	44.2 s / WE 16 argon / TBE 8	1.1	1,3	0,47	64 %

MEDAILLE D'OR



MEDAILLE D'ARGENT



⁽¹⁾ Certificados térmicos, para marcos nuevos, por el CSTB, según dimensiones Acotherm.

CERTIFICACIONES

- Uh hasta 1,2 W/m².K (doble vidrio).
- Uh hasta 1,0 W/m².K (triple vidrio).
- Clasificación AEV (aire, agua, viento) : A*₄ E*_{6B} V*_{A3} (según dimensiones).



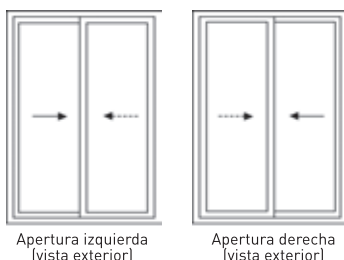
+ ESTÉTICA

- Diseño actual.
- Pureza de líneas.
- Esbeltez de los perfiles de aluminio.
- Líneas de los montantes estilizadas y minimalistas (novedad).
- Bicolor.
- Tirador de diseño intuitivo (opcional).
- Colores de tiradores disponibles : blanco, negro, acero (opcional).



OPCIONES DE CONFIGURACIÓN

- Ventana o balconera corredera
2 raíles / 2 hojas



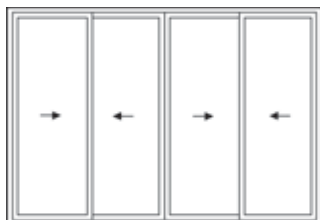
Apertura izquierda
(vista exterior)

Apertura derecha
(vista exterior)

- Ventana o balconera corredera
2 raíles / 3 hojas



- Ventana o balconera corredera
2 raíles / 4 hojas



OPCIONES MÚLTIPLES

- 31 colores a elegir con opción Bicolor (blanco o color en el interior/otro color de la gama en el exterior), o monocolor. Acabados lacados en colores (RAL, moteados y rugosos), imitación madera. Anodizado.
- Todas las composiciones de vidrio de 28 ó 32 mm.
- Cerradura de seguridad de 3 puntos (balconera), 2 puntos (ventana).
- Tirador de diseño intuitivo que facilita la apertura de la ventana.
- Tirador exterior.
- Condensación de la cerradura por cilindro europeo estándar (balconera).
- Rejillas de ventilación VMC.
- Raíl empotrable y perfil exterior adaptados paso minusvalía.
- Travesaños intermedios.
- Monoblocs K•LINE

DIMENSIONES INDICATIVAS

		VENTANAS		BALCONERAS	
		MINI	MAXI	MINI	MAXI
2 HOJAS	L	800	3200	1000	3200
	H	550	1600	1601	2450
3 HOJAS	L	1200	4800	1500	4800
	H	550	1600	1601	2450
4 HOJAS	L	2000	6400	2000	6400
	H	550	1600	1601	2450

Para dimensiones fuera de estos límites, consultar.
L: Ancho entre obra acabada (mm).
H : Altura entre obra acabada (mm).



Garantía
K•LINE
10 años

Los ventanas y puertas K-Line están garantizadas por 10 años, contra posibles defectos de fabricación que los hagan inadecuados para el uso para el que se han fabricado. Consulte en nuestra web las condiciones y exclusiones establecidas.



K•LINE
Tel. 935 735 320 -Fax 935 735 321
Calle Diesel, 1 • 08150 Parets del Vallés (Barcelona)
aluminio@ventanaskline.com



www.ventanaskline.com

K•LINE
LA VENTANA LUMINOSA